






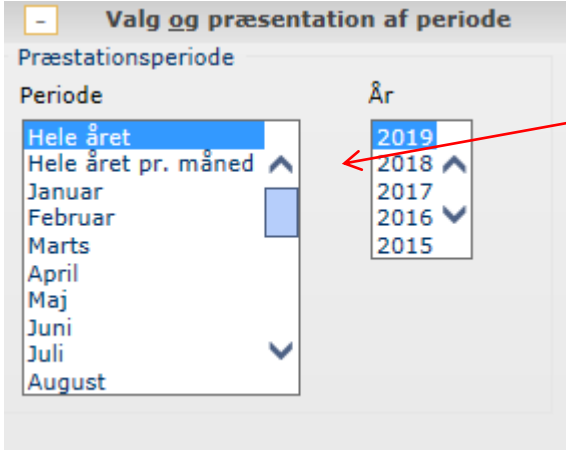
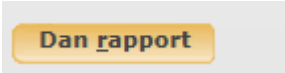


Funktion: Udtræk over fraværsprocenter pr. afdeling		
Fase	Kommentar	Tast
Denne rapport giver dig et overblik over fraværsprocenten på samtlige medarbejdere fordelt på forskellige dagsintervaller	<p>Vælg spillekortet Datawarehouse på forsiden</p> 	<p>Klik på Fravær til venstre i menuen på billedet der kommer frem</p>  <p>Klik nu på Opbyg og dan rapport</p> 
Opbyg og dan din rapport	<p>Fravær - opbyg og dan rapport</p> <p>Struktur Aabenraa Kommune (UQ)  </p> <p>Organisationsniveau: Afdelings-niveau </p> <p>Organisation: - Alle - § 94 - borgere (UQ_0299) 10. Aabenraa (UQ_0033) A & S Team 4 (UQ_0407) A-klasser (UQ_0040)</p> <p><input type="checkbox"/> Sorter efter koder <input type="text" value="Vælg på listen eller skriv koder"/></p> <p>Modelgruppe: SD-Model </p> <p>Model: Kundemodell 12 - Fraværsoversigt</p>	<p>I struktur vælger du Aabenraa Kommune UQ.</p> <p>Herefter vælger du din organisation/afdeling.</p> <p>I modelgruppe vælger du SD-model, og i model vælges Kundemodell 12 - Fraværsoversigt</p>

Funktion: Udtræk over fraværsprocenter pr. afdeling								
Fase	Kommentar	Tast						
		<p>Under Valg og præsentation af periode er rapporten sat til periode hele året. Ønsker du en anden periode skal du markere det her.</p>						
		<p>Tryk på Dan rapport i bunden.</p> 						
Rapporten der dannes er på afdelingsniveau.	<p>Ønskes rapporten på personniveau skal i gøre følgende inde i rapporten</p> <table border="1" data-bbox="411 1227 858 1352"> <thead> <tr> <th>Afdelings-niveau</th> <th>Antal fuldtids stillinger</th> <th>Ansatte</th> </tr> </thead> <tbody> <tr> <td>10. Aabenraa (UQ 4033)</td> <td>19,14</td> <td>20,00</td> </tr> </tbody> </table> <p>A red arrow points from the text in the 'Tast' column to the '10. Aabenraa (UQ 4033)' cell in the table.</p>	Afdelings-niveau	Antal fuldtids stillinger	Ansatte	10. Aabenraa (UQ 4033)	19,14	20,00	<p>I skal her klikke på afdelingsniveauet og så får i rapporten på personniveau.</p>
Afdelings-niveau	Antal fuldtids stillinger	Ansatte						
10. Aabenraa (UQ 4033)	19,14	20,00						
	Rapporten kan med fordel overføres til excel. Dette gøres først når i har rapporten fremme.							