



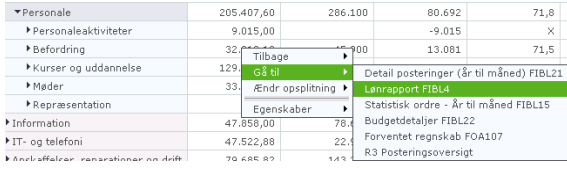

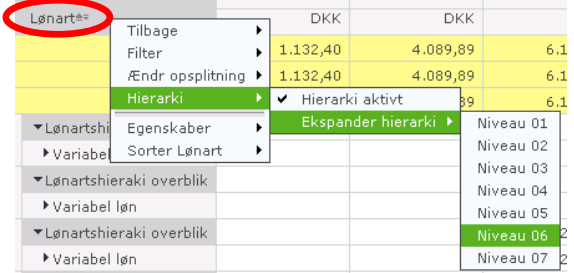
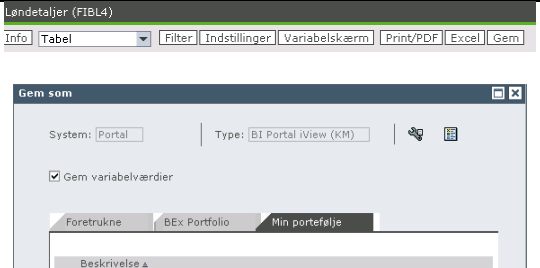
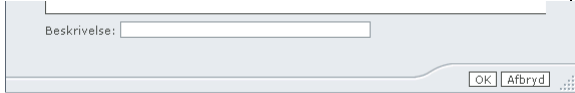
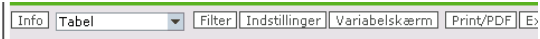


**Emne: Dan rapport i KMD rollebaseret indgang over udbetalt befordringsgodtgørelser**

Fase	Forklaring	Navigation
Log på Rollebaseret indgang	Klik på ikonet på din PC's skrivebord. Indtast DM + dine initialer i "Bruger-ID" og dit personlige kodeord i "Adgangskode"	
Start menu	Klik på: "Min Økonomi"	
Vælg Rapport	Klik på: "01. År til måned (FIBL 13)" Alternativ Klik på: "02. År til dato (FIBL 30)"	
Find konteringer på udbetalt be- fordring	Udvid heraki for "Personale", som man kan se linjen "Befordring"	
Dan lønrapport	Højreklik på konteret forbrugsbeløb ud for linjen "Befordring." Vælg: "Gå til" i dialogboks Vælg: "Lønrapport FIBL4"	

<p>Indsæt frie ken- detegn  (venstre side af skærmen)</p>	<p>Indsæt: "Bogføringsperiode" Indsæt: "Artskonto" Indsæt: "Lønart"</p>	 <ul style="list-style-type: none"> <li>▼ Kolonner             <ul style="list-style-type: none"> <li>▪ Nøgletal</li> <li>▪ Bogføringsperiode</li> </ul> </li> <li>▼ Rækker             <ul style="list-style-type: none"> <li>▪ Profitcenter</li> <li>▪ Artskonto</li> <li>▪ MA - nr</li> <li>▪ Lønart</li> </ul> </li> <li>▼ Frie kendetegn             <ul style="list-style-type: none"> <li>▪ Ans.forhold.</li> <li>▪ Funktionsområde</li> <li>▪ Hoved/Lønelem. tekst</li> <li>▪ Kapitalmidler</li> <li>▪ Ledelsesniveau</li> </ul> </li> </ul>
<p>Udvid visningen i rapporten</p>	<p>Højreklik ved siden af "lønart" Vælg: "Hierarki" Vælg: "Ekspander hierarki" Vælg: "Niveau 06"</p>	 <p>Table with columns: Lønart, DKK, DKK, 6.1. Context menu options: Tilbage, Filter, Ændr opsplitning, Hierarki (checked), Ekspander hierarki, Egenskaber, Sorter Lønart.</p>
	<p>Rapporten viser det udbetalte beløb som befordringsgodtgørelse pr. medarbejder pr. måned.</p>	
<p>Gem rapporten under "Mine rapporter"</p>	<p>Klik på: "Gem"  Klik på: "Min portefølge"</p>	 <p>Dialog box 'Gem som' with fields for System (Portal), Type (BI Portal iView (KM)), and checkbox 'Gem variabelværdier'. Buttons: Foretrukne, BEX Portfolio, Min portefølje, Beskrivelse.</p>
	<p>Indtast rapportnavn i "Beskrivelse"  Klik på: "OK"</p>	 <p>Input field labeled 'Beskrivelse:' with 'OK' and 'Afbryd' buttons.</p>
	<p>Udtræksperiode m.m. kan ændres under "Variabelskærm" som ved øvrige RI rap- porter.</p>	 <p>Toolbar with buttons: Info, Tabel, Filter, Indstillinger, Variabelskærm, Print/PDF, E.</p>
<p><b>Version: 1</b></p>	<p><b>Dato: 30. oktober 2013</b></p>	

Måned for den faktiske udbetaling af en befordringsgodtgørelse.  
Udbetalingsmåned er ikke lig med den hvor kørslen er fortaget.

Total pr. kalendermåned

MA - nr.▲	Navn**	CPR-nummer**	Lønart**	Bogføringsperiode	Lønforbrug alt Jan-Dec											Samlet resultat**		
					1**	2**	3**	4**	5**	6**	7**	8**	9**	10**	11**		DKK	
					DKK	DKK	DKK	DKK	DKK	DKK	DKK	DKK	DKK	DKK	DKK	DKK	DKK	DKK
					1.132,40	4.089,89	6.174,13	3.775,40	3.848,17	5.117,97	5.092,06	95,50	3.273,66	6.594,88	126,06			39.320,12
					1.132,40	4.089,89	6.174,13	3.775,40	3.848,17	5.117,97	5.092,06	95,50	3.273,66	6.594,88	126,06			39.320,12
U/m.	Resultat				1.132,40	4.089,89	6.174,13	3.775,40	3.848,17	5.117,97	5.092,06	95,50	3.273,66	6.594,88	126,06			39.320,12
	505								647,87									647,87
				▼ Lønartshieraki overblik					647,87									647,87
				▼ Variabel løn					647,87									647,87
				▼ Faste- og engangstillæg					647,87									647,87
				▼ Godtgørelser					647,87									647,87
				▼ Befordring					647,87									647,87
				• Km-penge indtil 20.000					647,87									647,87

På denne linje kan man se hvor meget der er udbetalt i kørselsgodtgørelse pr. måned.

Total pr. ansat