



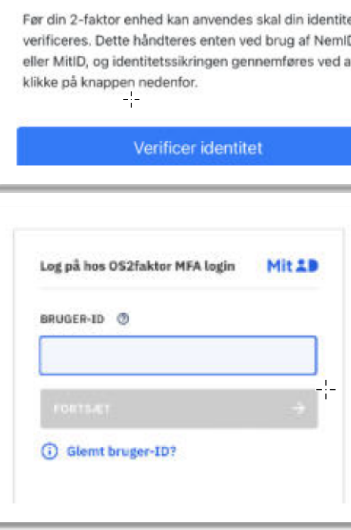


Installer OS2Faktor app på telefon eller tablet

| Fase | Kommentar | Tast |
|---|--|---|
| <p>OS2faktor er en app der kan bruges til 2-faktor godkendelse, hvis man har en personlig arbejdsmobil/-tablet.</p> | | |
| <p>Download app</p> | <p>Download appen "OS2faktor" i App Store eller Google Play</p> <p><i>Læser du denne vejledning på din arbejdsmobil/-tablet kan du trykke på ikonerne til højre, for at komme til installationen.</i></p> |  |
| <p>Aktivering af appen</p> | <p>Åbn  på din arbejdsmobil/-tablet.</p> <p>Du skal nu registrere appen som en metode til 2-faktor godkendelse. Giv den et navn (f.eks. "Min mobil").</p> |  |
| <p>Opret pinkode</p> | <p>Indtast en pinkode, der skal bruges, når du fremover bruger appen til godkendelse af login.</p> |  |
| <p>Verificer identitet</p> | <p>Tryk på "verificer identitet"</p> <p>Godkend med dit personlige MitID</p> |  |