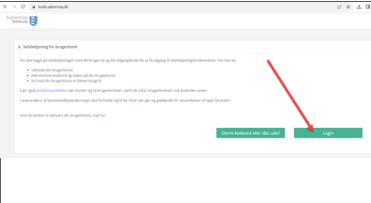
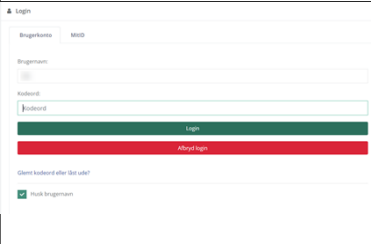

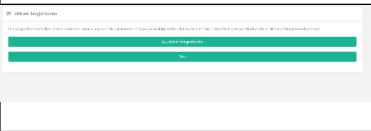
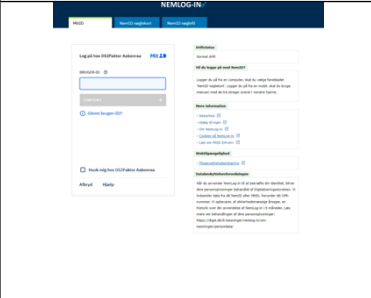



Sådan aktivere du din MitID Erhvervs konto

Fase	Kommentar	Tast
For at kunne benytte din MitID Erhvervs konto, skal den aktiveres først.		
Åben hjemmeside	Åben siden https://kode.aabenraa.dk Tryk på LOGIN	
Login	Skriv dit brugernavn og kodeord <i>Det som benyttes i Citrix, mail ol.</i> Tryk på Login	
Læs og accepter vilkårene	Når anvendelsesvilkår og Privatlivspolitik er læst. Sæt flueben i "Jeg har læst og accepteret vilkårene" og tryk på Accepter vilkårene.	
Aktiver brugerkonto	Tryk på Ja, aktiver brugerkonto	
Valider dine oplysninger	Benyt din private MitID til at validere dig.	
Login	Tryk på Fortsæt login	
Log ud	Du ser nu siden med dine oplysninger. Tryk på Log ud	