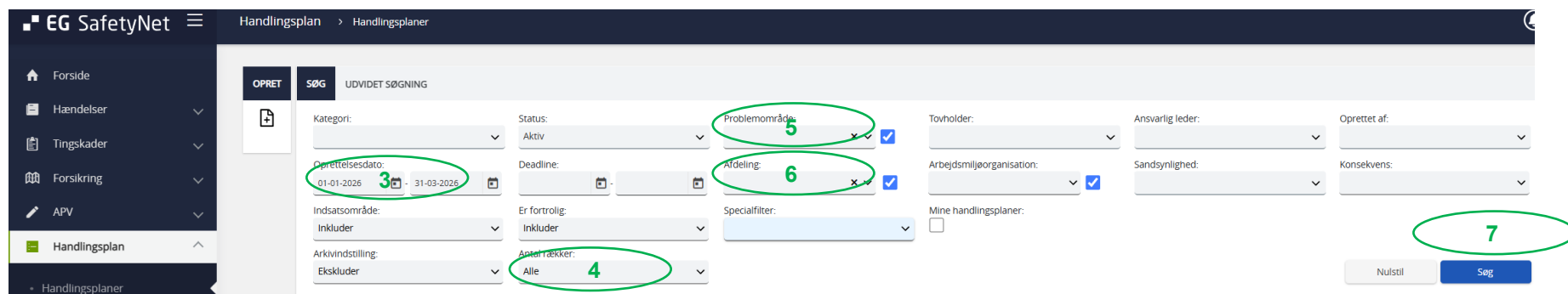


## Hent oversigt over handlingsplaner - evt. bilag til en dagsorden

1. vælg "Handlingsplaner"
2. vælg underkategorien "Handlingsplaner"



EG SafetyNet

Handlingsplan > Handlingsplaner

OPRET SØG UDVIDET SØGNING

Kategori: Status: Aktiv Problemområde 5

Oprettelsesdato: 01-01-2026 3 - 31-03-2026 Deadline: Afdeling 6

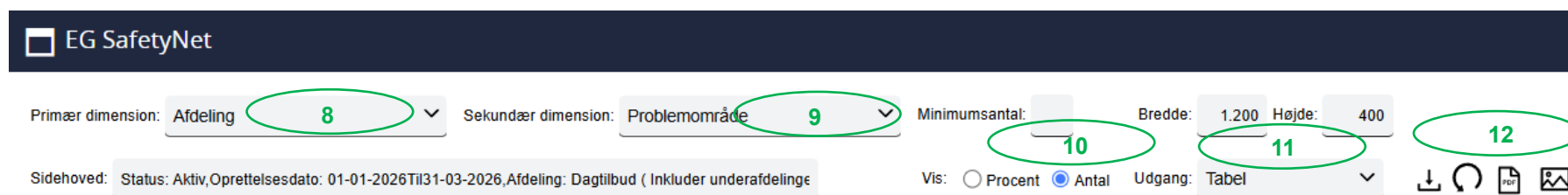
Indsatsområde: Er førtrolig: Specialfilter: Mine handlingsplaner: 7

Arbejdsmiljøorganisation: Sandsynlighed: Konsekvens:

Antal rækker: 4

Nulstil Søg

3. vælg relevant periode fx 1. kvartal d. 1.1 – 31.3 i rubrikken "Oprettelsesdato"
4. vælg "Alle" i rubrikken "Antal rækker"
5. Vælg evt. et specifikt problemområde i rubrikken "Problemområde"
6. Tjek at afdelingen er korrekt i rubrikken "Afdeling" – klik på ▾
7. Klik på rubrikken "søg" og følgende billede kommer frem



EG SafetyNet

Primær dimension: Afdeling 8


Sekundær dimension: Problemområde 9

Minimumsantal: 10 Bredde: 1.200 Højde: 400

Sidehoved: Status: Aktiv,Oprettelsesdato: 01-01-2026Til31-03-2026,Afdeling: Dagtilbud ( Inkluder underafdelinge

Vis: Procent Antal Udgang: Tabel 11

12

8. Vælg evt. afdeling i rubrikken "Primær dimension"
9. Vælg problemområde i "Sekundær dimension"
10. Vælg evt. "Antal" ved at sætte en prik
11. Vælg evt. tabel i rubrikken "Udgang"
12. Klik på  og du har et bilag til en dagsorden